

JAPONYA ÜLKE RAPORU



Tekstil Sektör Şubesi-Ekim 2019

JAPONYA ÜLKE PROFİLİ



Nüfus:126,4 Milyon

Başkent: Tokyo

GSYİH:5,2 Trilyon \$

Kişi başı GSYİH:41 bin \$

**Büyüme Oranı: %1.21
(2018 Tahmini)**

Enflasyon Oranı: %0,3

İşsizlik Oranı: %2,4

Japonya'nın İhracatı : 738 milyar \$



Japonya'nın İthalatı : 748 milyar \$



Tekstil İhracatı : 7,3 milyar \$ (Türkiye Payı : % 0,4)

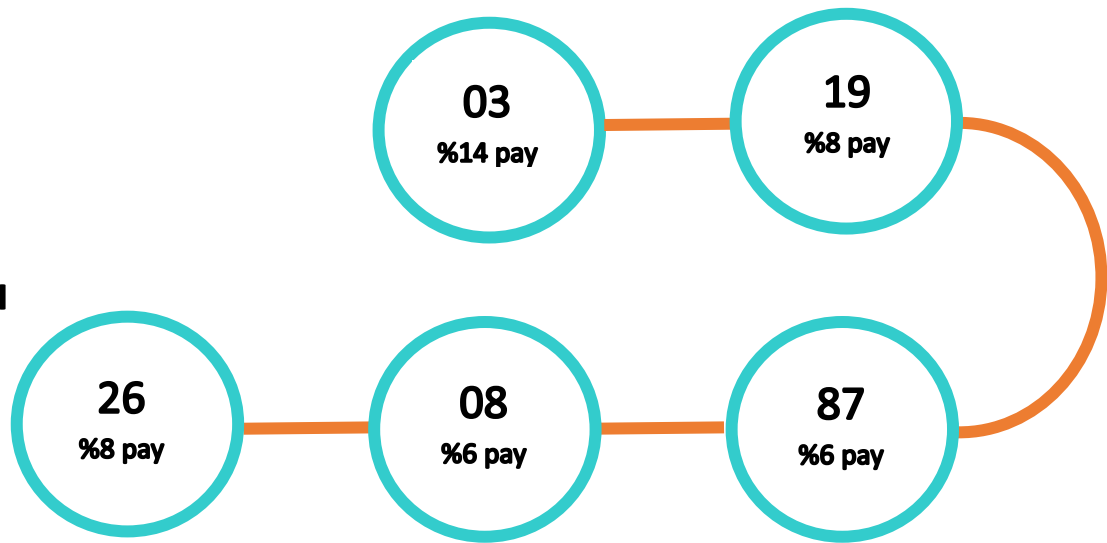
Japonya'nın En Çok İhracat Yaptığı İlk 5 Ülke



Japonya'nın En Çok İthalat Yaptığı İlk 5 Ülke



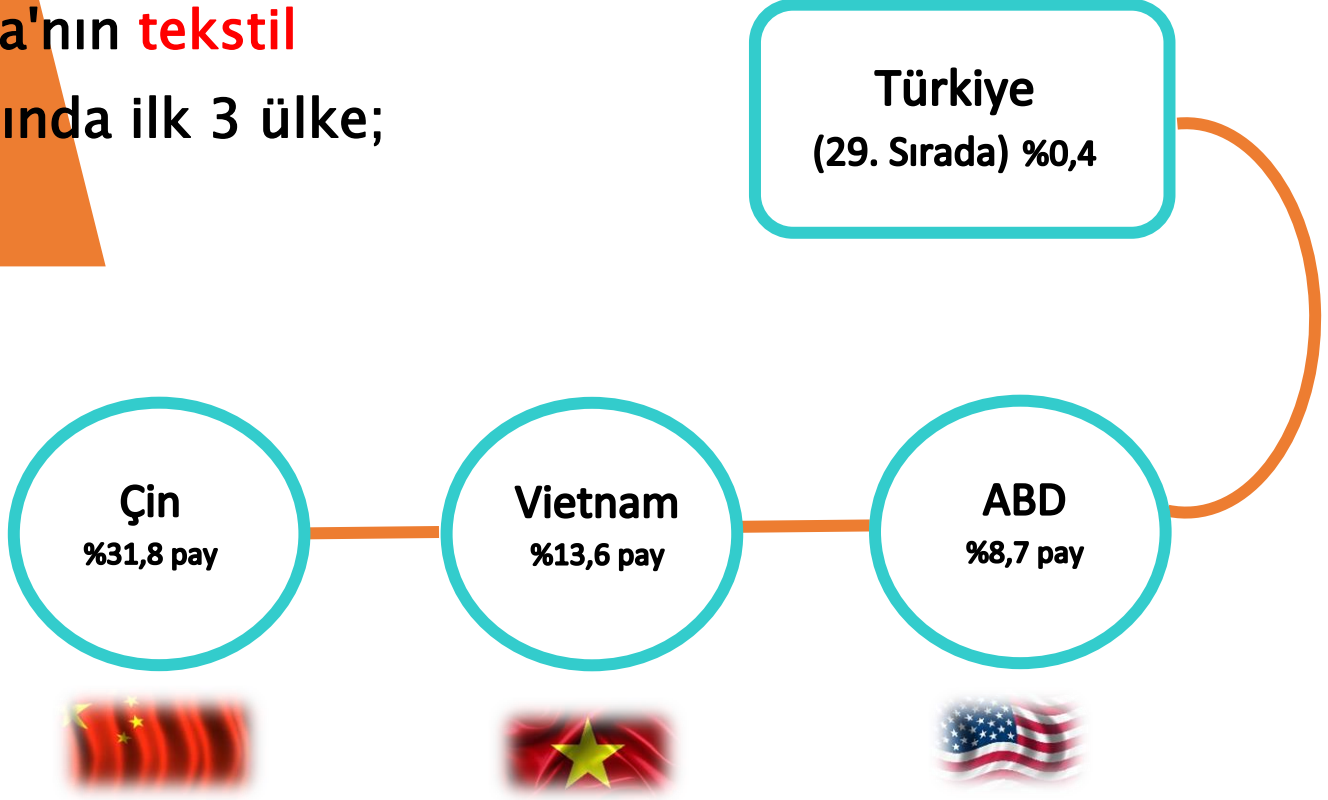
Japonya'ya En çok İhracat Yaptığımız Ürün Fası Başlıkları



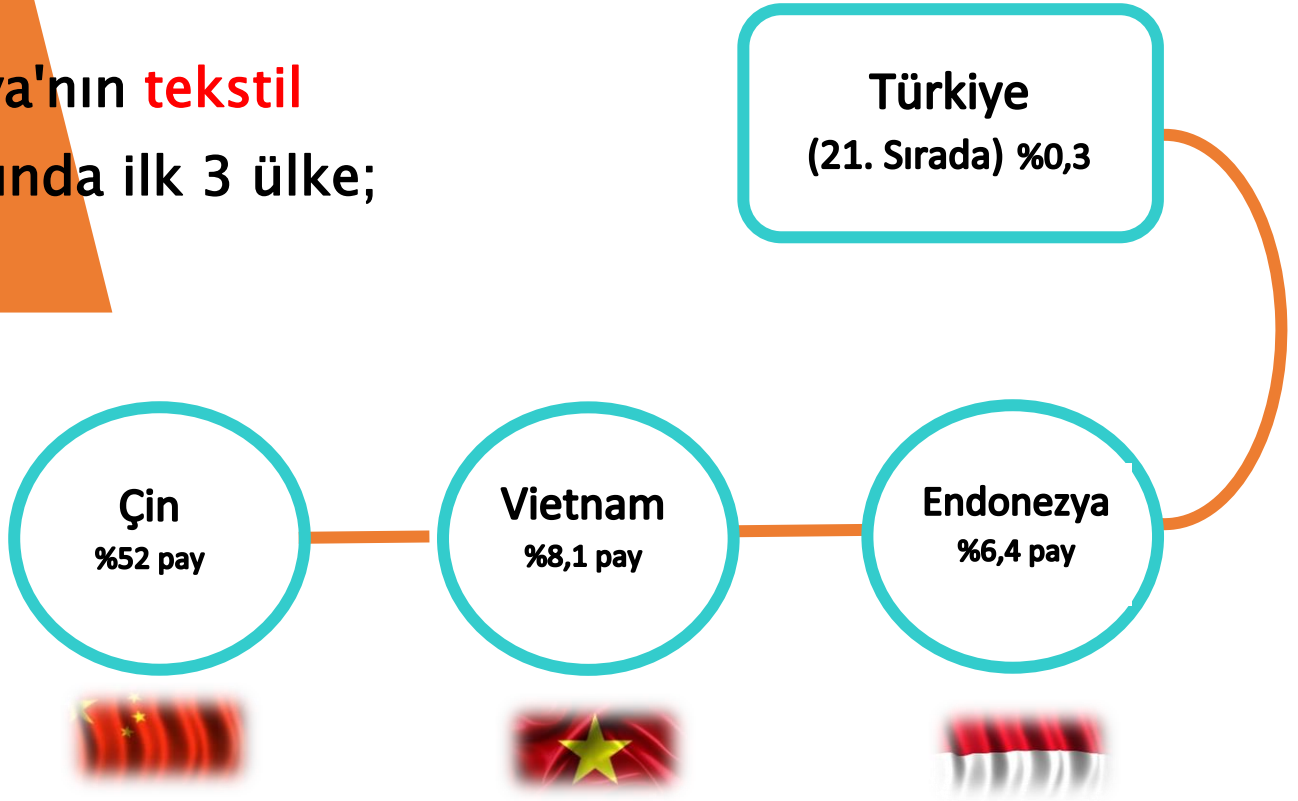
FASIL AÇIKLAMALARI

- 03 BALIKLAR, KABUKLU HAYVANLAR, YUMUŞAKÇALAR VE SUDA YAŞAYAN DİĞER OMURGASIZ HAYVANLAR
- 19 HUBUBAT, UN, NIŞASTA VEYA SÜT MÜSTAHZARLARI, PASTACILIK ÜRÜNLERİ
- 87 MOTORLU KARA TAŞITLARI, TRAKTÖRLER, BİSİKLETLER, MOTOSİKLETLER VE DİĞER KARA TAŞITLARI, BUNLARIN AKSAM, PARÇA, AKSESUARI
- 08 YENİLEN MEYVELER VE SERT KABUKLU MEYVELER
- 26 METAL CEVHERLERİ, CÜRUF VE KÜL

Japonya'nın **tekstil**
ihracatında ilk 3 ülke;



Japonya'nın **tekstil**
ithalatında ilk 3 ülke;



ALT ÜRÜN GRUPLARI BAZINDA 2018 YILINDA JAPONYA'NIN TEKSTİL İHRACATI

TEKNİK TEKSTİL: 3,5 milyar \$

- 👉 ÇİN %25,4
- 👉 ABD %15,2
- 👉 ENDONEZYA %8
- 👉 TÜRKİYE (31. SIRADA) %0,2

TEKSTİL İTHALATI

TEKNİK TEKSTİL : 4,6 milyar \$

- 👉 ÇİN %42,9
- 👉 VIETNAM %11,4
- 👉 TAYLAND %8
- 👉 TÜRKİYE (35. SIRADA) %0,1

DOKUMA KUMAŞ 2,2 milyar \$

- 👉 ÇİN %34,8
- 👉 VIETNAM %23,1
- 👉 BAE %5
- 👉 TÜRKİYE (34. SIRADA) %0,2

DOKUMA KUMAŞ: 1 milyar \$

- 👉 ÇİN %35,1
- 👉 ENDONEZYA %16,8
- 👉 İTALYA %16,4
- 👉 TÜRKİYE (12. SIRADA) %1,1

İPLİK: 1 milyar \$

- 👉 ÇİN %22,8
- 👉 TAYLAND %11,8
- 👉 ABD %8,9
- 👉 TÜRKİYE (17. SIRADA) %0,6

İPLİK: 1,2 milyar \$

- 👉 ÇİN %27,8
- 👉 ENDONEZYA %14,2
- 👉 TAYVAN %13,4
- 👉 TÜRKİYE (19. SIRADA) %0,3

ELYAF: 834 milyon \$

- ☞ ÇİN %36,2
- ☞ ABD %13,4
- ☞ ENDONEZYA %6,7
- ☞ TÜRKİYE (17. SIRADA) %0,7

ELYAF : 592 milyon \$

- ☞ ÇİN %25,4
- ☞ ABD %14,2
- ☞ G. KORE %13,9
- ☞ TÜRKİYE (27. SIRADA) %0,2

ÖRME KUMAŞ: 600 milyon \$

- ☞ ÇİN %41,8
- ☞ VIETNAM %23
- ☞ ENDONEZYA %8,5
- ☞ TÜRKİYE (32. SIRADA) %0,1

ÖRME KUMAŞ : 120 Milyon \$

- ☞ ÇİN %40,7
- ☞ G.KORE %17,9
- ☞ İTALYA %11,7
- ☞ TÜRKİYE (19. SIRADA) %0,3

EV TEKSTİLİ: 55 milyon \$

- ☞ ÇİN %21,2
- ☞ TAYVAN %16,3
- ☞ VIETNAM %13,4
- ☞ TÜRKİYE (22. SIRADA) %0,3

EV TEKSTİLİ : 2,9 milyar \$

- ☞ ÇİN %79,9
- ☞ VIETNAM %11,2
- ☞ ENDONEZYA %1,6
- ☞ TÜRKİYE (14. SIRADA) %0,2

JAPONYA'YA EN ÇOK İHRAÇ ETTİĞİMİZ TEKSTİL ÜRÜNLERİ (2019 Ocak-Ağustos)

52

3,5 MİLYON \$ { (%27 ARTIŞ) (%20 PAY) }

PAMUK, PAMUK İPLİĞİ VE PAMUKLU MENSUCAT

58

3,3 MİLYON \$ { (%18 ARTIŞ) (%19 PAY) }

ÖZEL DOKUNMUŞ MENSUCAT, TUFTEDİLMİŞ DOKUNABİLİR MENSUCAT, DANTELA, DUVAR HALILARI, ŞERİTÇİ VE KAYTANCI EŞYASI, İŞLEMELER

54

3,3 MİLYON \$ { (27 ARTIŞ) (%19 PAY) }

SENTETİK VE SUNİ FİLAMENLER, ŞERİTLER VE BENZERİ SENTETİK VE SUNİ DOKUMAYA ELVERİŞLİ MADDELER

55

3 MİLYON \$ { (%56 ARTIŞ) (%17 PAY) }

SENTETİK VE SUNİ DEVAMSIZ LİFLER

63

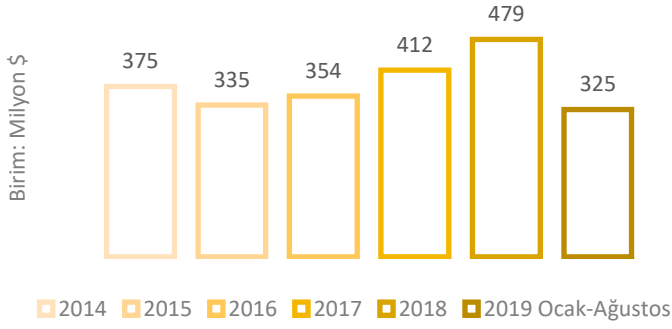
2,8 MİLYON \$ { (%39 ARTIŞ) (%16 PAY) }

DOKUNABİLİR MADDELERDEN HAZIR EŞYA, TAKIMLAR, KULLANILMIŞ GİYİM VE DOKUNMUŞ DİĞER EŞYA, PAÇAVRALARSENTETİK VE SUNİ DEVAMSIZ LİFLER

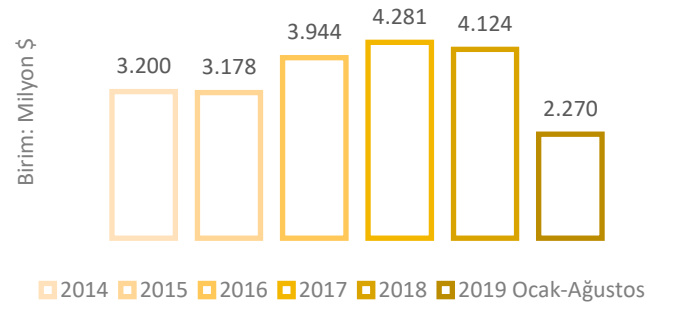
JAPONYA'DAN EN ÇOK İTHAL ETTİĞİMİZ TEKSTİL ÜRÜNLERİ (2019 Ocak-Ağustos)



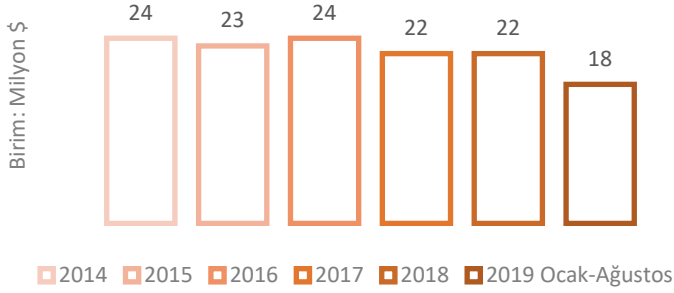
Yıllar İtibarıyla Japonya'ya İhracatımız



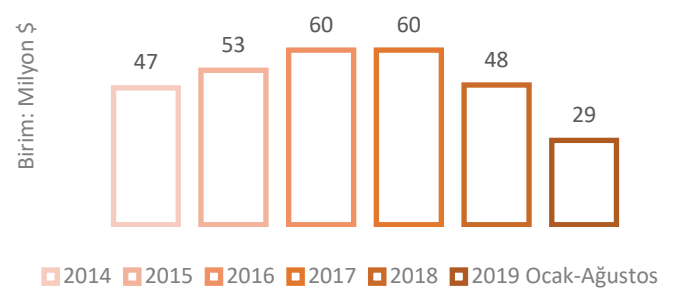
Yıllar İtibarıyla Japonya'dan İthalatımız



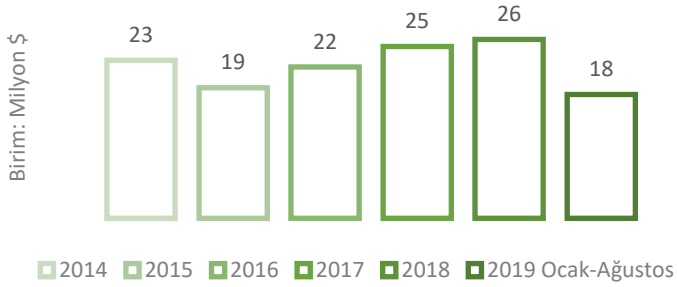
Yıllar İtibarıyla Japonya'ya **Tekstil** İhracatımız



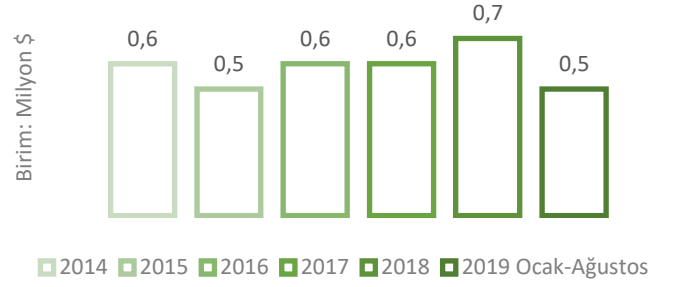
Yıllar İtibarıyla Japonya'dan **Tekstil** İthalatımız



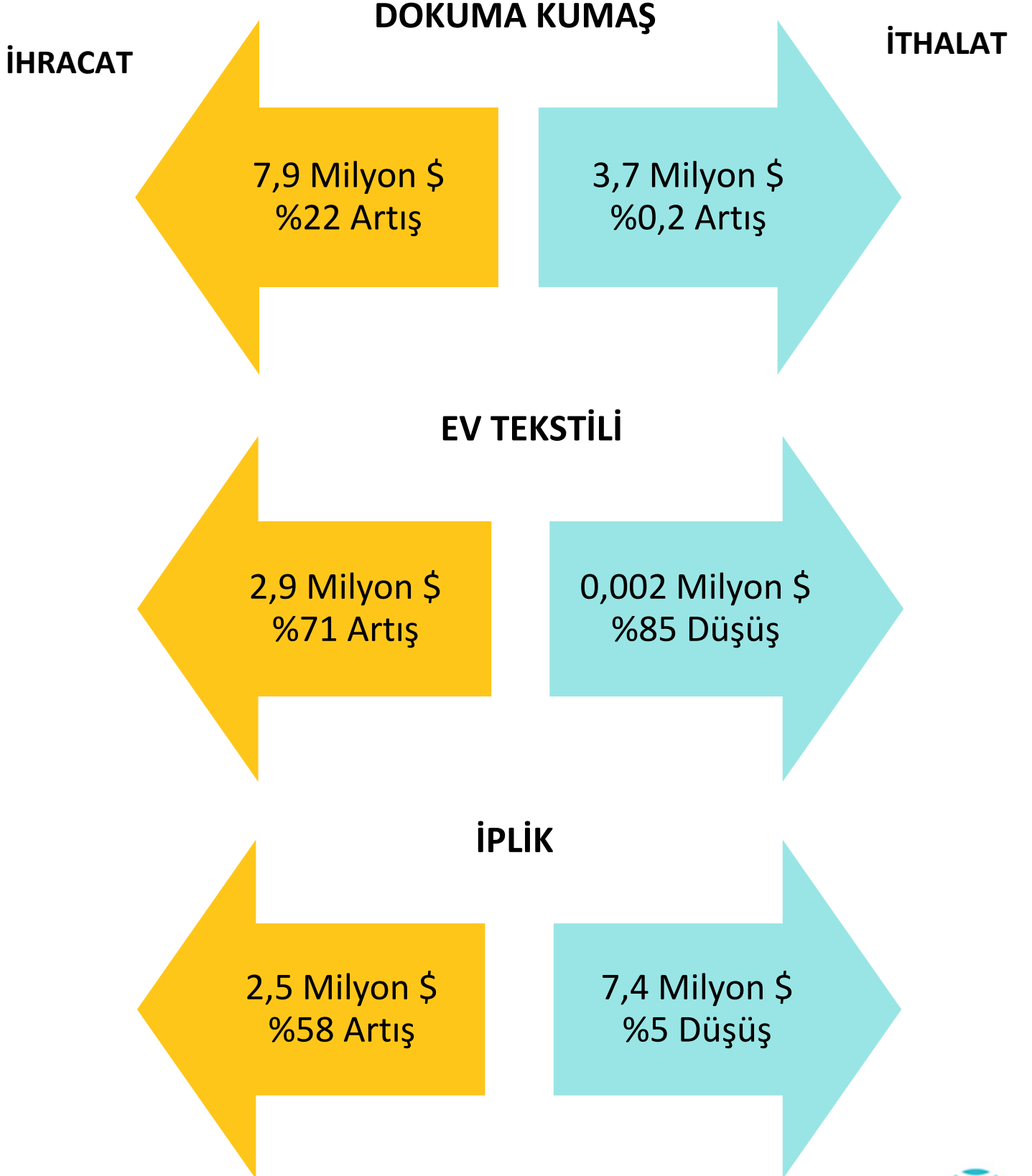
Yıllar İtibarıyla Japonya'ya **Hazırgiyim** İhracatımız



Yıllar İtibarıyla Japonya'dan **Hazırgiyim** İthalatımız

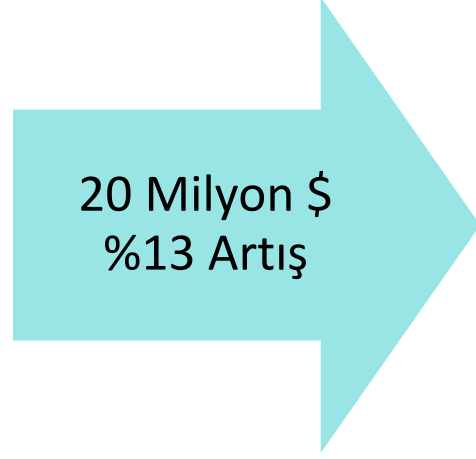
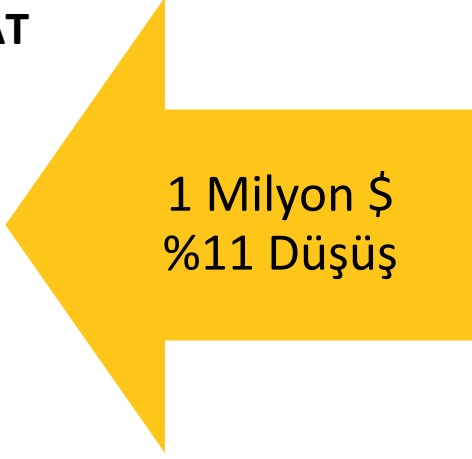


ALT ÜRÜN GRUPLARI BAZINDA JAPONYA'YA İHRACATIMIZ VE İTHALATIMIZ



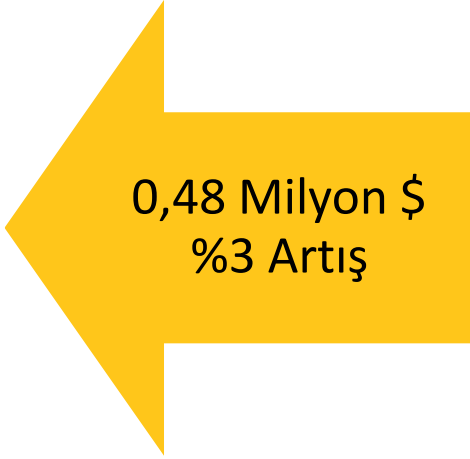
TEKNİK TEKSTİL

İHRACAT



İTHALAT

ELYAF



ÖRME KUMAŞ

